

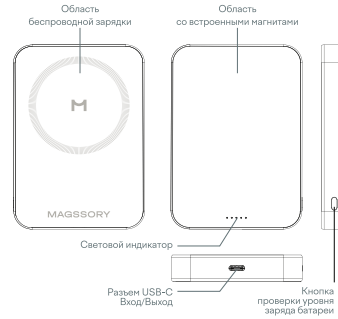
# MAGSSORY

## РУКОВОДСТВО ПОЛЬЗОВАТЕЛЯ

Беспроводной  
внешний аккумулятор  
Magssory Pride 10K

Модель: PBN021

magssory.com



### Режимы работы светового индикатора состояния аккумуляторной батареи

- Заряд батареи 0-25%**  
- горит один белый индикатор
- Заряд батареи 25-50%**  
- горят два белых индикатора
- Заряд батареи 50-75%**  
- горят три белых индикатора
- Заряд батареи 75-100%**  
- горят четыре белых индикатора
- Режим беспроводной зарядки включен**  
- горит синий индикатор

Для просмотра уровня заряда батареи нажмите боковую кнопку.  
Примечание: кнопка проверки уровня заряда батареи не является кнопкой включения/выключения, внешний аккумулятор включается автоматически. Внешний вид изделия и аксессуаров может отличаться от изображенных на рисунках, поскольку все иллюстрации даны на основе прототипов наших моделей.



**Внимание!**  
Беспроводное зарядное устройство (далее БЗУ) поддерживает только устройства, совместимые со стандартом Qi.  
Для зарядки смартфонов рекомендуется использовать чехлы со встроенными магнитами MagSafe.  
Перед зарядкой удалите все посторонние металлические предметы с корпуса устройства.  
Не кладите кредитные карты на область беспроводной зарядки, чтобы не повредить их и не размагнитить.

### Спецификация

**Характеристики пауэрбанка PBN021:**  
Тип аккумуляторной батареи: литий-ионный  
Емкость аккумуляторной батареи: 10000mAh, 3.85В, 38.5Втч  
Номинальная емкость: 6000mAh (5В/2А)  
USB-C Вход/Выход: 5В/3А, 9В/2.2А, 12В/1.67А (20Вт Макс.)  
Беспроводная зарядка: 15Вт Макс.  
Общая выходная мощность: 15Вт Макс.  
Рабочая температура: от 0°C до 45°C  
Поддерживаемые стандарты: Qi, PD, QC.  
Размеры: 102x70x14,3 мм  
Масса: 186 г

**Комплект поставки:**  
Внешний аккумулятор (PBN021) - 1 шт.  
Нейлоновый кабель USB-C - 1 шт.  
Мешочек из микрофибры - 1 шт.  
Руководство по эксплуатации - 1 шт.

**Внимание!**  
Данное Руководство содержит информацию о технических характеристиках устройств, элементах управления, перечень мер безопасности. Игнорирование описанных мер предосторожности может привести к повреждению устройства, сбоям в его работе или к выходу его из строя.

**Примечание:** рекомендуется использовать сертифицированные адаптеры питания мощностью не менее 30 Вт и кабели Type-C.

magssory.com

video user guide

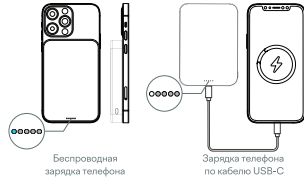


видеоинструкция

Руководство пользователя


### Зарядка аккумуляторной батареи PBN021

Пауэрбанк автоматически начинает заряжать подключенное устройство, о чем свидетельствуют соответствующая индикация на обоих устройствах.



### Зарядка аккумуляторной батареи PBN021

Перед зарядкой аккумуляторной батареи внимательно прочитайте раздел «Указания по эксплуатации». Перед первым использованием устройства рекомендуется произвести полную зарядку аккумуляторной батареи. Подсоедините один штекер кабеля USB-C к пауэрбанку, а второй к световому зарядному устройству (далее СЗУ), рекомендованно использовать СЗУ мощностью не менее 30Вт, в комплект поставки не входит) и подключите СЗУ в сеть. Бремя заряда аккумуляторной батареи (далее АКБ) составляет в среднем 3,5 часа. Во время зарядки устройства активируются анимация световых индикаторов - мигают индикаторы соответствующие текущему уровню заряда АКБ. Рекомендуется не отсоединять устройство до тех пор, пока батарея не зарядится полностью. При зарядке пауэрбанка до 100% анимация прекращается и индикаторы белого цвета начинают гореть постоянно, после этого рекомендуется отсоединить пауэрбанк от СЗУ.



**Примечание:** после длительного хранения может потребоваться многократный заряд и разряд АКБ, чтобы достичь максимальной производительности.

### Возможные неисправности и методы их устранения

**Нет реакции на подключение пауэрбанка к другому устройству**  
- пауэрбанк разряжен, подключите его к сети электропитания для заряда АКБ;  
- аккумуляторная батарея подключеном к пауэрбанку устройства полностью заряжена;  
- параметры заряжаемого устройства несовместимы с параметрами пауэрбанка. Пожалуйста, проверьте параметры вашего устройства;  
- пауэрбанк неправильно подключен к заряжаемому устройству;  
- кабель и/или разъемы пауэрбанка повреждены или он имеет поломку внутренней цепи. Пожалуйста, обратитесь к производителю через форму обратной связи на сайте [www.magssory.com](http://www.magssory.com).

### Указания по эксплуатации

Пауэрбанк произведен и предназначен для мобильного использования. Ниследующие указания по эксплуатации предназначены для того, чтобы помочь вам правильно использовать устройство без угрозы для безопасности людей и материальных ценностей и сохранять его в рабочем состоянии. Внимательно ознакомьтесь с этим разделом и строго следуйте приведенным в нем инструкциям.

**Правила пользования пауэрбанком**  
Пауэрбанк следует использовать только по его прямому назначению. Запрещается разбирать, модифицировать или нагревать устройство, а также вызывать короткое замыкание на его контактах. Не допускайте опреть, повредить, модифицировать кабель USB-C, а также замыкать его или ставить на него тяжелые предметы. Любые подобные действия могут вызвать короткое замыкание и привести к пожару или поражению электрическим током. Используйте только совместимые с вашим пауэрбанком зарядные устройства. Использование любых других комплектующих, аксессуаров и принадлежностей кроме рекомендованных для данного оборудования его изготовителем) может привести к поломке устройства, травме и представлять угрозу безопасности для самого устройства и его владельца. Для зарядки устройства не используйте поврежденные СЗУ, а также непрямо закрепленные на стене розетки. Запрещается использовать пауэрбанк в условиях повышенной влажности, прикасаться к оборудованию влажными руками или помещать в воду. Запрещается оплывать устройство из розетки, вытаскивая вилку за шнур. Избегайте перегрева и повреждения USB-кабеля. Избегайте воздействия прямых солнечных лучей на устройство. Запрещается использовать поврежденные или протекающие

аккумуляторные батареи. В случае протечи аккумулятора не допускайте попадания электричества на кожу и в глаза. Если попадание произошло, промойте поврежденное место достаточным количеством воды и обратитесь к врачу. Не помещайте пауэрбанк на поверхность или внутрь нагревательных приборов (радиаторов, кухонных плит и микроволновых печей). При сильном нагревании аккумулятор может взорваться. Пауэрбанк имеет нулевую производительность в условиях нормальной комнатной температуры (20 ± 5)°C. Не допускайте падения устройства, а также значительных механических и силовых воздействий на устройство, которые могут привести к повреждению его корпуса. Это может вызвать утечку электричества и привести к травмам, порче или взрыву устройства. Обращайте внимание на маркировку на устройстве, чтобы обеспечить правильное использование. Протрите штекер USB-кабеля и корпус устройства чистой сухой ветошью, если они загрязнились. Храните устройство при температуре от 0°C до 40°C с уровнем заряда АКБ - 60%.

Утилизация отслуживших АКБ осуществляется в соответствии с требованиями местного законодательства и инструкциями изготовителя АКБ. Запрещается уничтожать АКБ путем сжигания. Обязательно утилизируйте АКБ. Сведения о безопасной утилизации литий-ионных аккумуляторов можно получить в ближайшем специализированном сервисном центре. **Примечание:** изготовитель устройства оставляет за собой право колесовать устройство АКБ, имеющими характеристиками отличными от указанных.

### Меры предосторожности

Храните устройство в недоступном для детей месте. Избегайте попадания устройства в морскую воду и минеральные вещества. Запрещается подвешивать устройство воздействию каких-либо химических веществ, а также влажной окружающей среды с высокой или низкой температурой. Не следует подвешивать устройство продолжительному воздействию прямых солнечных лучей. Не храните устройство рядом с источниками магнитного поля. Воздействие магнитных полей может привести к сбоям в работе устройства или разрядке аккумулятора, а также выходу из строя электронных схем. Избегайте воздействия на устройство окружающей среды с высоким содержанием пыли или влаги. Обычный износ и повреждения также могут снизить стоимость устройства в воздействию пыли и влаги. Гарантия будет утрена, если внутри устройства будет обнаружена

жидкость. В случае попадания устройства в воду высушите его. Гарантия не распространяется на повреждения и дефекты, вызванные ненадлежащим использованием устройства. **Ознакомьтесь со всеми предостережениями, ограничивающими использование пауэрбанков в определенных местах.** Не пытайтесь самостоятельно разбирать, ремонтировать и модифицировать устройство. Любые изменения в конструкции устройства влекут за собой прекращение действия гарантии производителя. При нарушении нормальной работы устройства обратитесь к производителю через форму обратной связи на сайте [www.magssory.com](http://www.magssory.com).

**Условия транспортировки, хранения и утилизации**  
Устройство в упакованном виде может храниться/транспортироваться в крытых помещениях/транспортных средствах любого вида при температуре от минус 25°C до плюс 35°C с защитой его от непосредственного воздействия атмосферных осадков, солнечного излучения и механических повреждений. Устройство не должно быть утилизировано вместе с другими бытовыми отходами. Покупатель несет ответственность за утилизацию всех пришедших в негодность электрических и электронных устройств путем сдачи в специальный пункт сбора для утилизации опасных отходов. Сброс и правильная сортировка электронного оборудования при утилизации позволит помочь сохранить окружающую среду. Утилизация электронного оборудования обеспечит безопасность для здоровья человека и окружающей среды. **Примечание:** изготовитель, импортер или организация, уполномоченная на принятие претензий, не несет никакой ответственности за несоблюдение указанных выше правил или неправильное использование устройства.

Информация об изготовителе, импортере и дате производства указана на упаковке  
Информация об обязательном подтверждении соответствия товара доступна на официальном сайте компании [www.magssory.com](http://www.magssory.com)